

AMS 2750 E, NADCAP, CQI-9

Normas como la AMS 2750 E (Aerospace Material Specifications) son estándares para la aplicación de materiales de gran calidad en la industria. Reglamentan requisitos específicos del sector para el tratamiento térmico. La norma AMS 2750 E y normas derivadas como el AMS 2770 para el tratamiento térmico del aluminio son, actualmente, el estándar en la industria de la navegación aérea y aeroespacial. Con la introducción de la norma CQI-9, la industria del automóvil debe someter también los procesos de tratamiento térmico a normas muy estrictas. Estas normas describen detalladamente los requisitos para instalaciones de procesamiento térmico:

- Homogeneidad de la temperatura en la zona útil (TUS)
- Instrumentación (especificación de las instalaciones de medición y regulación)
- Calibrado del tramo de medición (IT) desde el regulador, pasando por el conducto de medición, hasta el elemento térmico
- Pruebas de exactitud del precisión del sistema (SAT)
- Documentación de los ciclos de comprobación

Es necesario cumplir la normativa para garantizar la posibilidad de reproducir en serie el estándar de calidad requerido para las piezas en producción. Por este motivo, se requieren ensayos completos y reiterados y el control de la instrumentación, incluyendo la documentación correspondiente.

Requisitos de la norma AMS 2750 E sobre la clase de hornos y la instrumentación

En función de los requisitos de calidad sobre el tratamiento térmico, el cliente establece el tipo de instrumentos y la clase de homogeneidad de la temperatura. El tipo de instrumentos describe la necesaria composición de la normativa empleada, los medios de registro y los elementos térmicos. La homogeneidad de la temperatura del horno y la calidad de los instrumentos empleados se derivan de la clase de hornos requerida. Cuanto mayores sean los requisitos planteados a la clase de hornos, más precisa debe ser la instrumentación.

Instrumentación	Tipo					Clase de hornos	Homogeneidad de la temperatura	
	A	B	C	D	E		°C	°F
Un elemento térmico por zona de regulación conectado con el controlador	x	x	x	x	x	1	+/- 3	+/- 5
Registro de la temperatura medida en el elemento térmico regulador	x	x	x	x		2	+/- 6	+/- 10
Sensores para el registro del punto más frío y más caliente	x		x			3	+/- 8	+/- 15
Un elemento térmico de carga por zona de regulación con registro	x	x				4	+/- 10	+/- 20
Un protector de sobretemperatura por zona de regulación	x	x	x	x		5	+/- 14	+/- 25
						6	+/- 24	+/- 50


Ensayos periódicos

El horno o el equipo de tratamiento térmico deben estar diseñados de modo que cumplan los requisitos de la norma AMS 2750 E de manera reproducible. La norma describe también los intervalos de ensayo para los instrumentos (SAT = System Accuracy Test) y la homogeneidad de la temperatura del horno (TUS = Temperatura Uniformity Survey). El cliente debe realizar los ensayos de SAT/TUS con medidores y sensores que funcionen con independencia de los instrumentos del horno.

Gama de potencias Nabertherm

Con los datos del proceso, la carga, la clase de horno necesaria y el tipo de instrumentación, se puede diseñar el modelo de horno correspondiente para el tratamiento térmico en cuestión. En función de los requisitos técnicos, se pueden ofrecer distintas soluciones.

- Diseño del horno sin conformidad según especificaciones del cliente sobre la clase del horno y los instrumentos, incluyendo los tubos de medición para los ensayos reiterados y periódicos que realiza el cliente. No se tienen en cuenta los requisitos que muestra la documentación
- Equipo para el registro de datos (p. ej. indicador de temperatura) para mediciones de TUS o SAT, véase la página 68
- Registro de datos, visualización, gestión del tiempo mediante el Nabertherm Control Center (NCC), basado en software WinCC de Siemens véase página 68
- Puesta en marcha en las instalaciones del cliente, incluye primer ensayo de TUS y SAT
- Conexión de equipos de hornos ya existentes según requisitos de la normativa
- Documentación de cadenas de procesos completas según los requisitos de las normas correspondientes



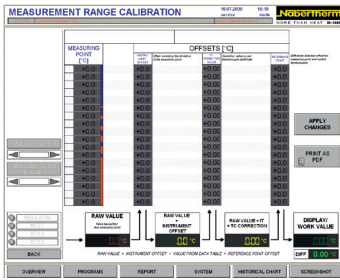
Estructura de medición en un horno de altas temperaturas



Estructura de medición en un horno de recocado

Nabertherm Thermal Survey Report	
Survey report number	001
Customer Address	
Nabertherm Identifier or Tag	200611
Nabertherm Manufacturer	Nabertherm GmbH
Model No.	N250 HAS
Serial No.	200611
Class Type	33
Customer Test Procedure	AMS 2750D
Survey Date/Time start	28 Jul 2008 @ 14:36:35
Survey Date/Time end	29 Jul 2008 @ 7:18:50
Data Source	Nabertherm/Messungen 10 Clean 2 N 250 Montag
Next Survey Due	After installation
Survey Engineer	Roman Stainke
User	
Survey Result	PASS
Nabertherm Barcode ID	Customer Acceptance signature stamp
Barcode	

AMS 2750 E, NADCAP, CQI-9



Aplicación de la norma AMS 2750 E

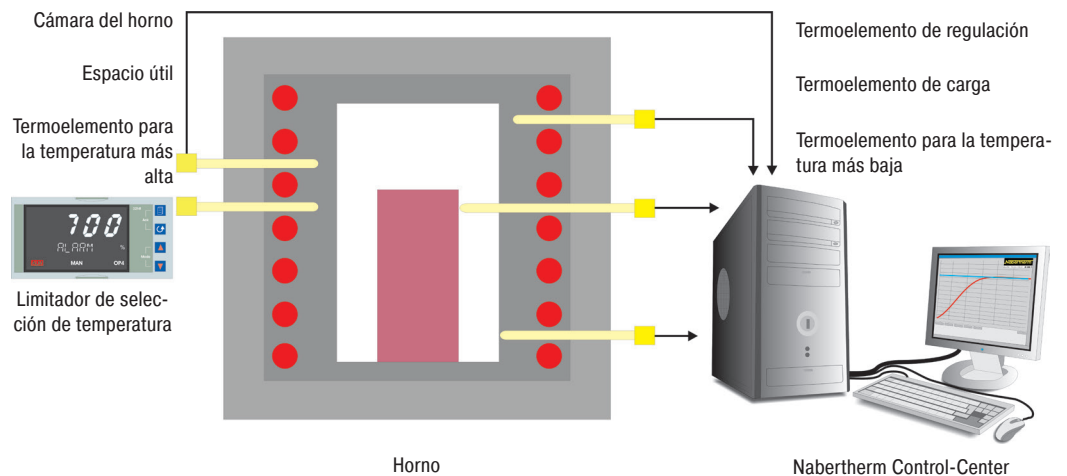

Por norma general, existen dos diferentes sistemas para la regulación y la documentación: un paquete de soluciones acreditado por Nabertherm o un paquete de instrumentos con reguladores/registradores de temperatura Eurotherm. Combinado con el Nabertherm Control Center, el paquete AMS de Nabertherm representa una útil solución para el control, visualización y documentación de los procesos así como para el cumplimiento de las exigencias de ensayo en base a una regulación PLC.

Instrumentación mediante Nabertherm Control-Center (NCC) para el control, visualización y documentación en base a una regulación PLC de Siemens

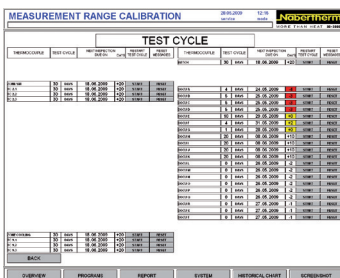
La instrumentación a través de Nabertherm Control-Center, junto con la regulación PLC del horno, destaca por su sencillo sistema de introducción de datos y visualización. La programación del software se estructura de tal forma que tanto el usuario como el auditor pueden trabajar fácilmente con él.

Las siguientes características de producto destacan en las aplicaciones diarias:

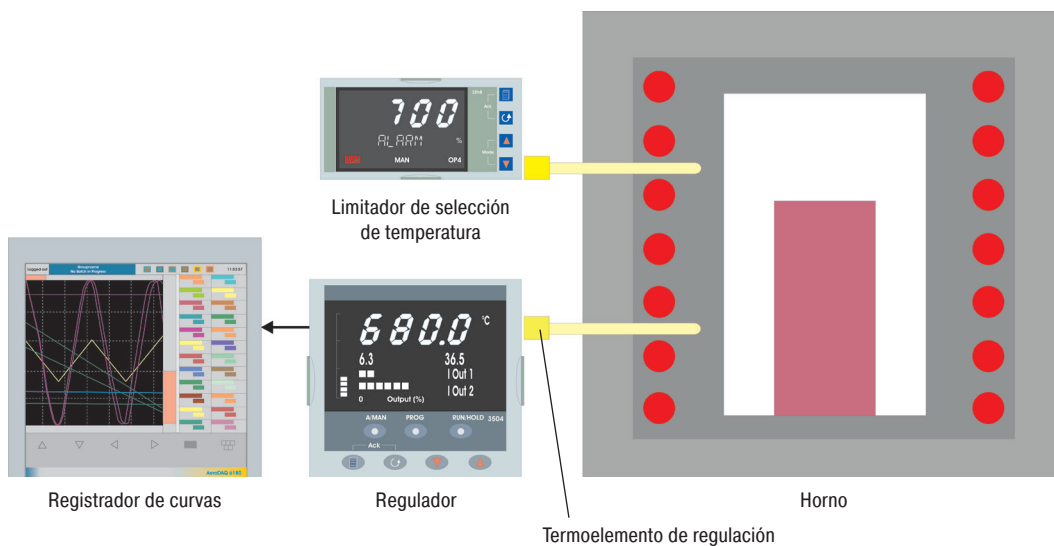
- Clara y sencilla representación de los datos de texto en el ordenador
- Almacenamiento automático de la documentación de la carga una vez que finaliza el programa
- Administración de los ciclos de calibración en el NCC
- Registro de los resultados de calibración de los tramos de medición en el NCC
- Administración de las fechas de los ciclos de ensayo con función de recordatorio. Los ciclos de ensayo para los TUS (Temperatura Uniformity Survey) y los SAT (System Accuracy Test) se registran en diferentes fechas; el sistema supervisa dichas fechas, de tal forma que el usuario o el examinador recibe un aviso puntual acerca de los ensayos pendientes. Los valores registrados en los ensayos se transmiten directamente al NCC y se almacenan en formato PDF en el ordenador. No es necesario realizar más tareas relacionadas con la documentación de los ensayos.
- Es posible transferir los datos de medición al servidor del cliente.



Ejemplo de disposición con instrumentación Nabertherm Control-Center según el tipo A



Nabertherm Control-Center se puede ampliar de tal modo que se obtenga una documentación general del proceso de tratamiento térmico completo más allá de los datos del horno. De esta forma, en el tratamiento térmico del aluminio, además de documentar los datos relativos al horno, se podrían documentar también, por ejemplo, las temperaturas de los baños de enfriamiento o de un medio de refrigeración individual.



Ejemplo de disposición con instrumentación Eurotherm según el tipo D

Instrumentación alternativa con reguladores de temperatura y registrador de Eurotherm

Además de poder elegir entre una instrumentación mediante regulación PLC y Nabertherm Control-Center (NCC), alternativamente, también se pueden emplear reguladores y registradores de temperatura. El registrador de temperatura posee una función de protocolización que debe configurarse manualmente. Los datos se pueden almacenar en una memoria USB, leer, evaluar en un ordenador diferente, formatear e imprimir. Además del registrador de temperatura integrado en la instrumentación estándar, también se requiere un registrador individual para las mediciones TUS (véase página 76).



N 12012/26 HAS1 según la norma AMS 2750 E